

DISPONIBILIDADES HÍDRICAS

Origem	Bacia	Cota (m)	Volume Total na Albufeira (hm3)	Evolução Semanal (%)
--------	-------	----------	---------------------------------	----------------------

NORTE

Estevainha	Douro	626,50	1,598	100%	DSC
Burga	Douro	329,00	1,540	100%	DSC
Santa Justa	Douro	259,00	3,480	100%	NPA
Salgueiro	Douro	222,00	1,800	100%	NPA
Ribeira Grande e Arco	Douro	187,00	5,970	100%	NPA
Vale Madeiro	Douro	291,00	1,510	100%	DSC
Arcossó	Douro	537,00	4,880	100%	DSC
Rego do Milho	Douro	454,96	1,890	99%	↑
Armamar	Douro	754,00	2,900	100%	DSC
Azibo	Douro	601,23	51,385	94%	↑
Gostei	Douro	757,35	1,290	95%	↓
Prada	Douro	931,50	0,250	100%	DSC
Curalha	Douro	405,00	0,790	100%	DSC
Mairos	Douro	800,00	0,370	100%	DSC
Camba	Douro	620,41	1,080	99%	→
Burgães	Vouga	--	--	--	--

CENTRO

Sabugal	Douro	790,10	116,355	100%	NPA
Meimoa	Douro	566,12	33,163	81%	↓
Agueira	Mondego	121,70	366,000	87%	↑
Marechal Carmona	Tejo	254,14	69,668	89%	↓
Porcão	Vouga	103,99	0,102	100%	NPA
Vermiosa	Douro	684,81	2,200	100%	DSC
Macieira	Mondego	143,64	0,946	100%	DSC
Pereiras	Vouga	481,64	0,103	86%	→
Bouça-Cova	Douro	577,01	4,867	100%	DSC
Alfaiates	Douro	801,01	0,854	100%	DSC
Açafal	Tejo	112,59	1,744	100%	NPA
Coutadas/Tamujaís	Tejo	130,91	3,854	99%	↓
Calde	Vouga	547,21	0,589	100%	DSC
Maqueija	Tejo	353,51	0,134	100%	DSC
Alvega	Tejo	1	--	--	--

LISBOA E VALE TO TEJO

Alvorninha	Rib. Oeste	103,90	0,711	100%	NPA
Varzea Alcobaça	Rib. Oeste	1	--	--	--
Lis	Rib. Oeste	1	--	--	--
Lezíria Tejo - VF Xira	Tejo	1	--	--	--
Carril	Tejo	94,01	2,699	100%	NPA
Óbidos	Rib. Oeste	29,40	3,350	59%	⊖

ALENTEJO

Divor	Tejo	261,36	11,897	100%	NPA
Magos	Tejo	16,69	3,384	100%	DSC
Maranhão	Tejo	129,53	196,912	96%	→
Minutos	Tejo	264,00	52,200	100%	NPA
Montargil	Tejo	79,64	158,708	97%	↓
Veiros	Tejo	268,94	10,164	99%	↓
Alvito	Sado	197,50	132,500	100%	NPA
Campilhas	Sado	107,94	26,932	99%	↓
Fonte Serne	Sado	78,44	5,073	99%	↓
Migueis	Sado	155,94	0,921	98%	↓
Monte Gato	Sado	179,54	0,642	98%	↓
Monte de Rocha	Sado	136,84	100,990	98%	↓
Odivelas	Sado	102,52	91,420	95%	↓
Pego do Altar	Sado	51,89	90,010	96%	↓
Roxo	Sado	135,77	93,291	97%	↓
Vale do Gaio	Sado	40,50	63,000	100%	NPA
Corte Brique	Mira	134,63	1,635	100%	NPA
Santa Clara	Mira	129,71	479,424	99%	↓
Abrilongo	Guadiana	251,90	19,871	100%	NPA
Alqueva	Guadiana	151,63	4059,060	98%	↓
Lucefecit	Guadiana	181,96	10,166	99%	→
Caia	Guadiana	232,16	178,246	88%	↓
Vigia	Guadiana	223,74	15,900	95%	↓
Apartadura	Tejo	594,92	6,956	99%	↓

ALGARVE

Belche	Guadiana	51,32	44,862	93%	↓
Odeleite	Guadiana	51,37	127,220	98%	↓
Bravura	Odióxere	84,11	34,855	100%	DSC
Arade (Silves)	Arade	57,83	22,990	81%	↓
Funcho	Arade	95,50	46,030	96%	↑
Odelouca	Arade	99,70	139,80	89%	↓
Malhada do Peres	Rib. Algarve	63,50	0,43	93%	→
Várzea de Benaciate	Rib. Algarve	2	--	--	--
Pessegueiro	Guadiana	238,80	0,28	94%	→

*Níveis de contingência:

Nível 0 - Défice hídrico reduzido ou inexistente	● >= 80 %
Nível 1 - Défice hídrico pouco significativo	● Entre 80 % e 60 %
Nível 2 - Défice hídrico significativo (restrições)	● Entre 60 % e 30 %
Nível 3 - Défice hídrico relevante (esgotamento)	● < 30 %

Notas:

- 1 Captação direta em rio ou ribeira
- 2 Captação Subterrânea
- 3 Restrições ao Enchimento - RSB
- 4 Sem Leitura - Falta de Recursos Humanos

Evolução Semanal:

- NPA Pleno Armazenamento
- DSC Descarregou
- ↑ Subida de Nível
- Manutenção de Nível
- ↓ Descida de Nível

Observações complementares:

Perdas por evaporação baseadas em observações evapométricas específicas (Anuários dos Serviços Hidráulicos, DGRAH, 1979)

GESTÃO DA CAMPANHA DE REGA

Aproveitamento	Necessidade da Campanha (hm3)	Volume Útil Disponível (hm3)	Estado da Campanha	Volume Consumido e Executado (hm3) (%)	Previsão para a Campanha 2026 (* Nível de Configência)
----------------	-------------------------------	------------------------------	--------------------	--	--

NORTE

Alfandega da Fé	1,000	1,298	Em Curso	0,000 0%	Campanha assegurada a ● 100%
Vale da Vilariaça	1,200	1,440	Em Curso	0,000 0%	Campanha assegurada a ● 100%
Vale da Vilariaça	1,900	2,727	Em Curso	0,000 0%	Campanha assegurada a ● 100%
Vale da Vilariaça	0,300	1,650	Em Curso	0,000 0%	Campanha assegurada a ● 100%
Vale da Vilariaça	1,900	4,327	Em Curso	0,000 0%	Campanha assegurada a ● 100%
Vale Madeiro	0,900	1,423	Em Curso	0,000 0%	Campanha assegurada a ● 100%
Veiga de Chaves	3,300	4,673	Em Curso	0,000 0%	Campanha assegurada a ● 100%
Rego do Milho	0,500	1,797	Em Curso	0,013 3%	Campanha assegurada a ● 100%
Temilobos	1,300	2,817	Em Curso	0,000 1%	Campanha assegurada a ● 100%
Macedo de Cavaleiros	4,000	43,585	Em Curso	0,056 1%	Campanha assegurada a ● 100%
Gostei	2,700	11,887	Em Curso	0,086 12%	Campanha assegurada a ● 100%
Prada	0,163	0,240	Em Curso	0,000 0%	Campanha assegurada a ● 100%
Curalha	0,316	0,780	Em Curso	0,000 0%	Campanha assegurada a ● 100%
Mairos	0,260	0,360	Em Curso	0,000 0%	Campanha assegurada a ● 100%
Camba	0,750	1,050	Em Curso	0,000 0%	Campanha assegurada a ● 100%
Burgães	0,150	--	--	-- --	-- --

CENTRO

Cova da Beira	50,000	112,455	Em Curso	0,883 2%	Campanha assegurada a ● 100%
Cova da Beira	15,000	19,263	Em Curso	0,000 0%	Campanha assegurada a ● 100%
Baixo Mondego	114,000	159,000	Em Curso	2,281 2%	Campanha assegurada a ● 100%
Idanha	40,000	68,868	Em Curso	0,243 1%	Campanha assegurada a ● 100%
Ribeira do Porcão	0,040	0,098	Em Curso	0,000 0%	Campanha assegurada a ● 100%
Vermiosa	0,800	2,150	Em Curso	0,000 0%	Campanha assegurada a ● 100%
Ribeiras Fraga e Mortágua	0,500	0,920	Em Curso	0,000 0%	Campanha assegurada a ● 100%
Pereiras	0,070	0,098	Em Curso	0,017 24%	Campanha assegurada a ● 100%
Cerejo	3,000	4,684	Em Curso	0,000 0%	Campanha assegurada a ● 100%
Alfaiates	0,420	0,650	Em Curso	0,000 0%	Campanha assegurada a ● 100%
Açafal	0,800	1,744	Em Curso	0,000 0%	Campanha assegurada a ● 100%
Coutadas/Tamujaís	1,985	3,263	Em Curso	0,009 0%	Campanha assegurada a ● 100%
Várzea de Calde	0,150	0,556	Em Curso	0,000 0%	Campanha assegurada a ● 100%
Maqueija	0,050	0,134	Em Curso	0,000 0%	Campanha assegurada a ● 100%
Alvega	1,350	--	--	-- --	-- --

DRAP LISBOA E VALE TO TEJO

Alvorninha	0,500	0,679	Em Curso	0,020 4%	Campanha assegurada a ● 100%
Cela	1,100	--	--	-- --	-- --
Vale do Lis	0,550	--	--	-- --	-- --
Lezíria Grande-VF Xira	62,000	--	--	-- --	-- --
Carril	0,231	2,349	Em Curso	0,005 0%	Campanha assegurada a ● 100%
Óbidos	1,066	3,220	--	-- --	-- --

ALENTEJO

Divor	2,700	11,887	Em Curso	0,086 1%	Campanha assegurada a ● 100%
Magos	2,500	3,000	Em Curso	0,000 0%	Campanha assegurada a ● 100%
Vale do Sorraia	94,010	172,412	Em Curso	0,000 0%	Campanha assegurada a ● 100%
Minutos	10,000	50,100	Em Curso	0,000 0%	Campanha assegurada a ● 100%
Vale do Sorraia	78,500	137,108	Em Curso	1,673 2%	Campanha assegurada a ● 100%
Veiros	3,700	9,054	Em Curso	0,061 2%	Campanha assegurada a ● 100%
-	--	130,000	--	0,000 0%	-- --
Campilhas e Alto Sado	15,000	25,932	Em Curso	0,060 0%	Campanha assegurada a ● 100%
Campilhas e Alto Sado	2,000	3,573	Em Curso	0,040 2%	Campanha assegurada a ● 100%
Campilhas e Alto Sado	0,800	0,807	Em Curso	0,010 1%	Campanha assegurada a ● 100%
Campilhas e Alto Sado	0,600	0,586	Em Curso	0,006 1%	Campanha assegurada a ● 98%
Campilhas e Alto Sado	25,000	95,990	Em Curso	1,072 4%	Campanha assegurada a ● 100%
Odivelas	44,000	65,420	Em Curso	1,323 3%	Campanha assegurada a ● 100%
Vale do Sado	50,000	89,610	Em Curso	0,000 0%	Campanha assegurada a ● 100%
Roxo	50,000	86,491	Em Curso	1,197 2%	Campanha assegurada a ● 100%
Vale do Sado	35,000	55,000	Em Curso	0,000 0%	Campanha assegurada a ● 100%
Mira	1,000	1,460	Em Curso	0,000 0%	Campanha assegurada a ● 100%
Mira	50,000	234,724	Em Curso	0,000 0%	Campanha assegurada a ● 100%
--	--	18,871	--	-- --	-- --
EFMA	590,000	3059,060	Em Curso	24,799 4%	Campanha assegurada a ● 100%
Lucefecit	6,000	9,566	Em Curso	0,008 0%	Campanha assegurada a ● 100%
Caia	40,000	167,546	Em Curso	0,792 2%	Campanha assegurada a ● 100%
Vigia	8,200	14,754	Em Curso	0,388 5%	Campanha assegurada a ● 100%
Marvão-Apartadura	2,000	6,471	Em Curso	0,000 0%	Campanha assegurada a ● 100%

ALGARVE

Sotavento Algarvio	10,000	44,462	Em Curso	0,158 1%	Campanha assegurada a ● 100%
Sotavento Algarvio	15,000	114,220	Em Curso	0,000 0%	Campanha assegurada a ● 100%
Alvor	2,000	32,290	Em Curso	0,000 0%	Campanha assegurada a ● 100%
Silves Lagoa e Portimão	10,000	21,345	Em Curso	0,089 1%	Campanha assegurada a ● 100%
--	--	41,060	--	-- --	-- --
--	--	116,799	--	-- --	-- --
Malhada do Peres	0,200	0,430	Em Curso	0,008 4%	Campanha assegurada a ● 100%
Benaciate	1,000	--	--	-- --	-- --
Pessegueiro	0,110	0,232	Em Curso	0,015 14%	Campanha assegurada a ● 100%

BOLETIM DE RESERVAS HÍDRICAS E REGADIO

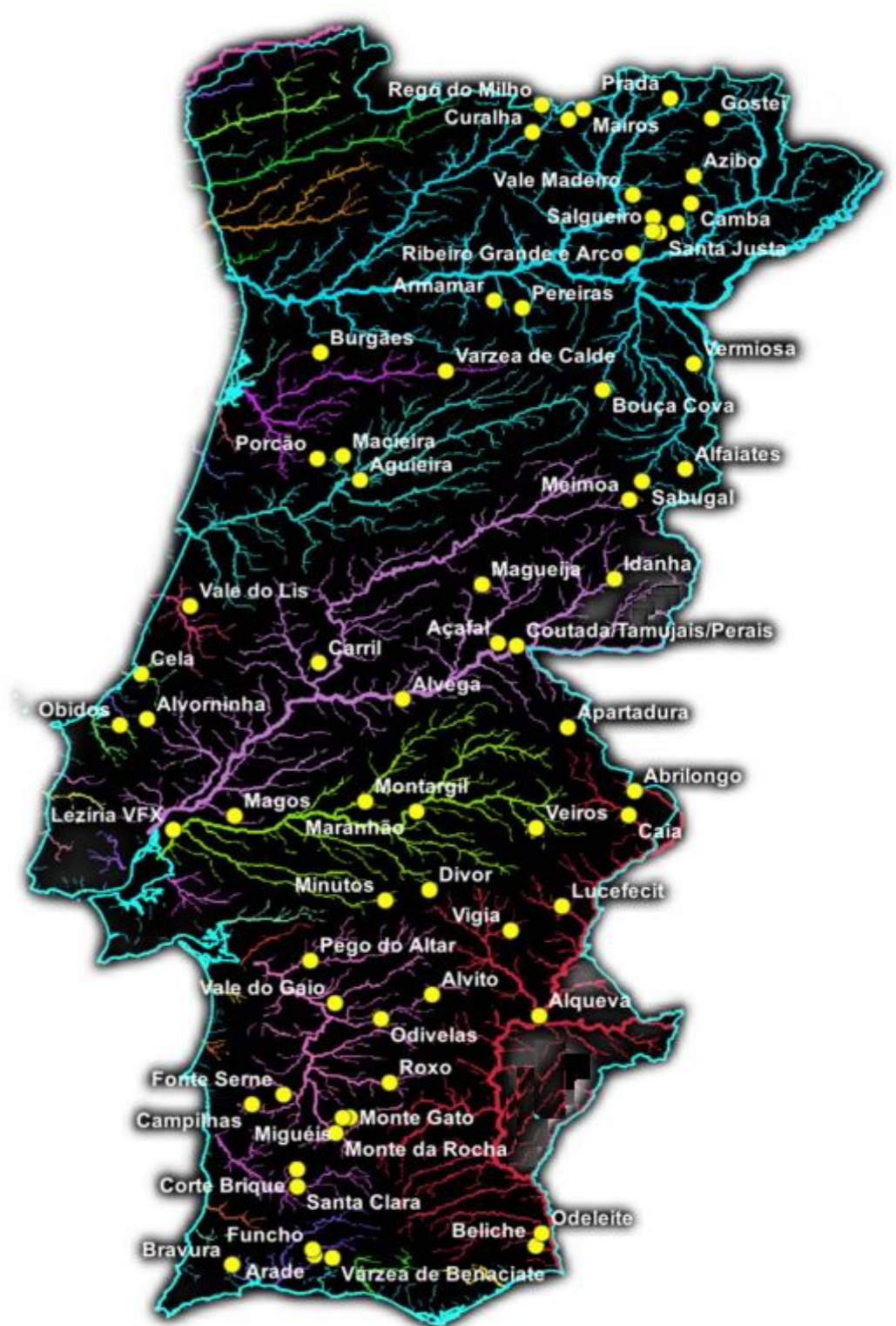
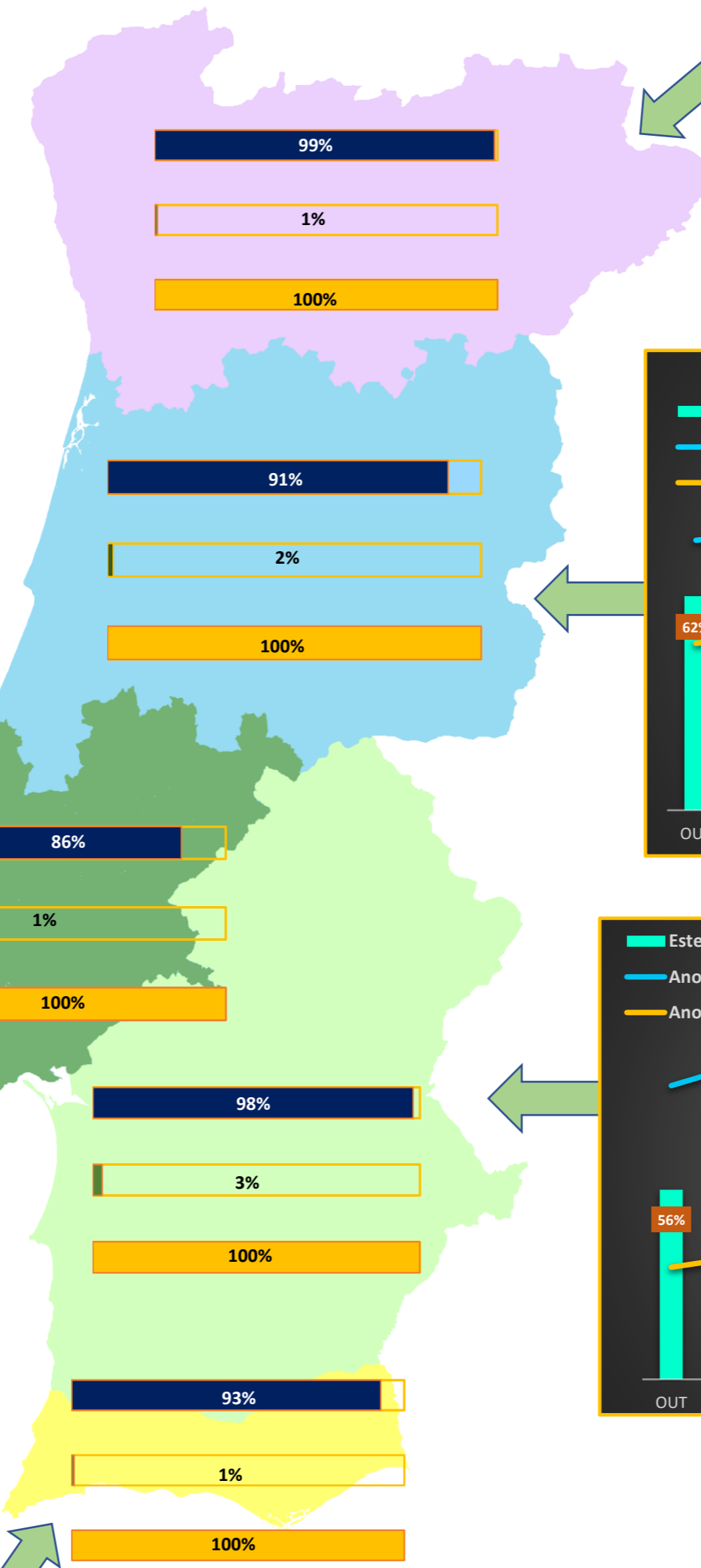
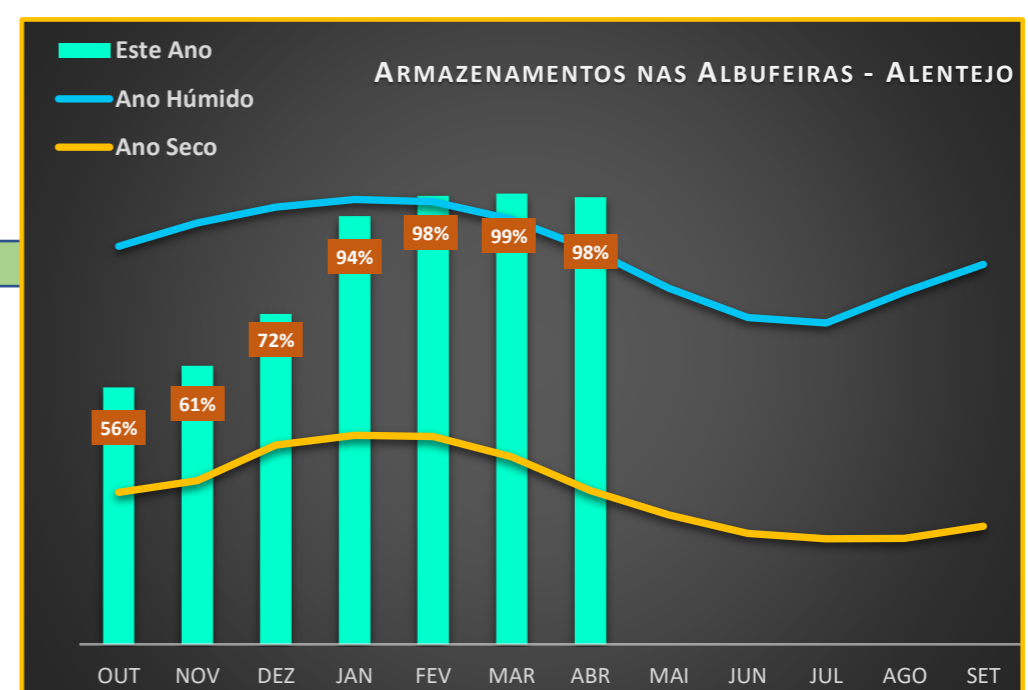
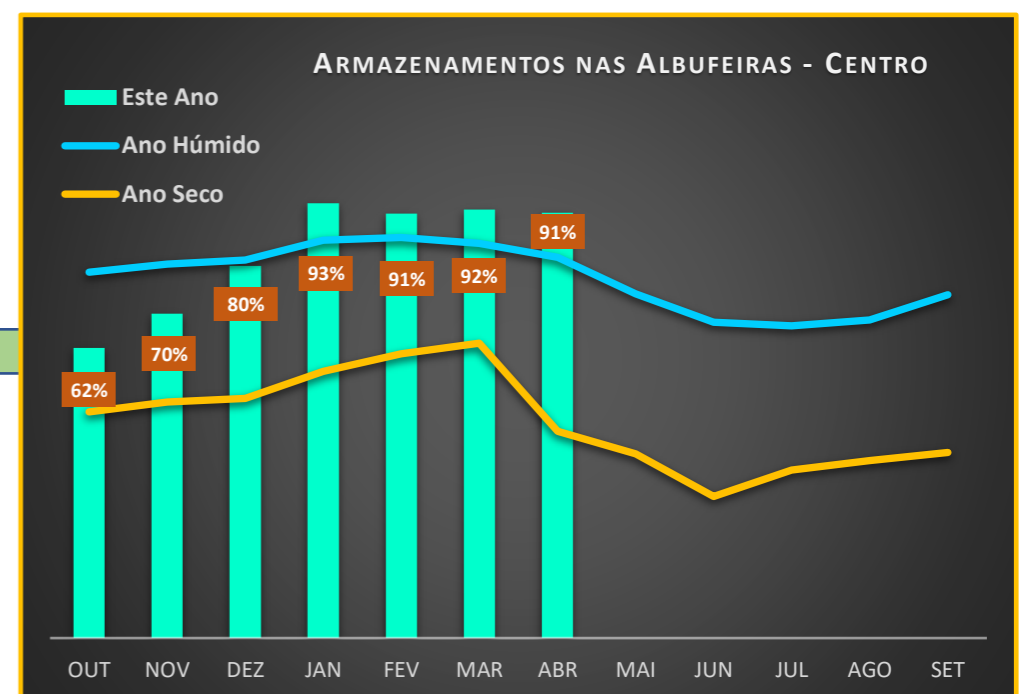
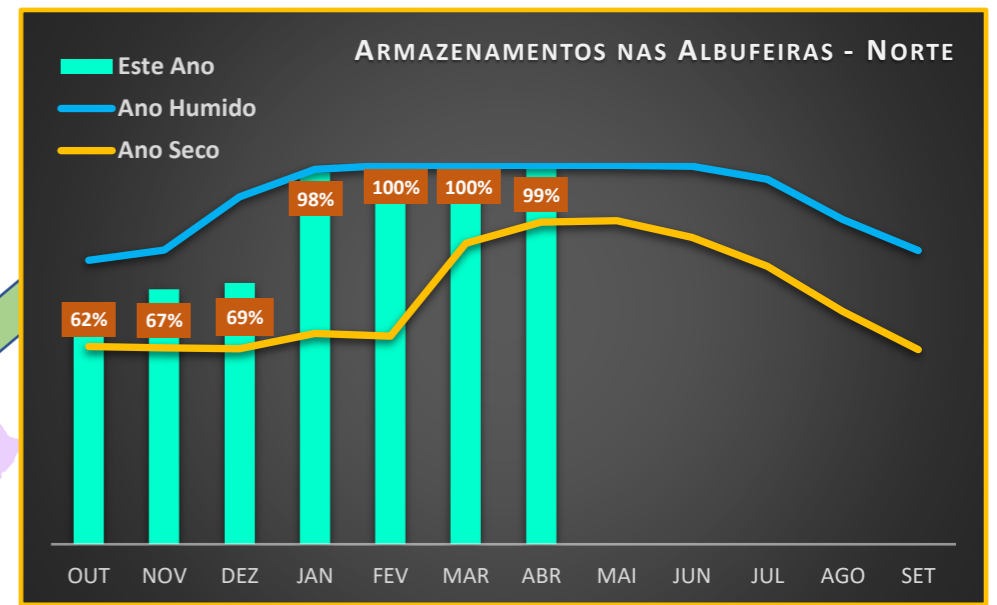
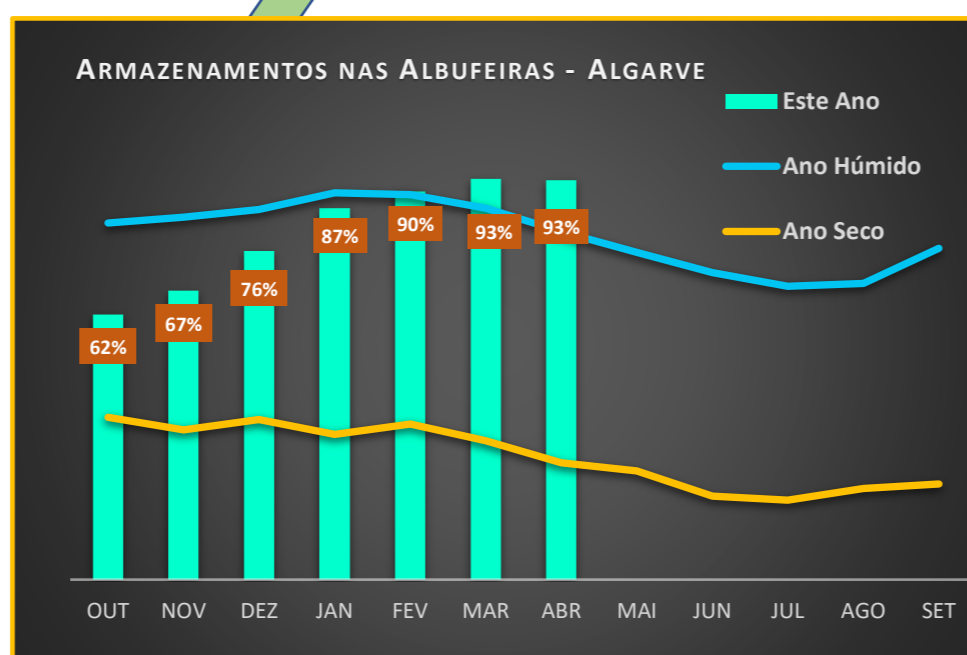
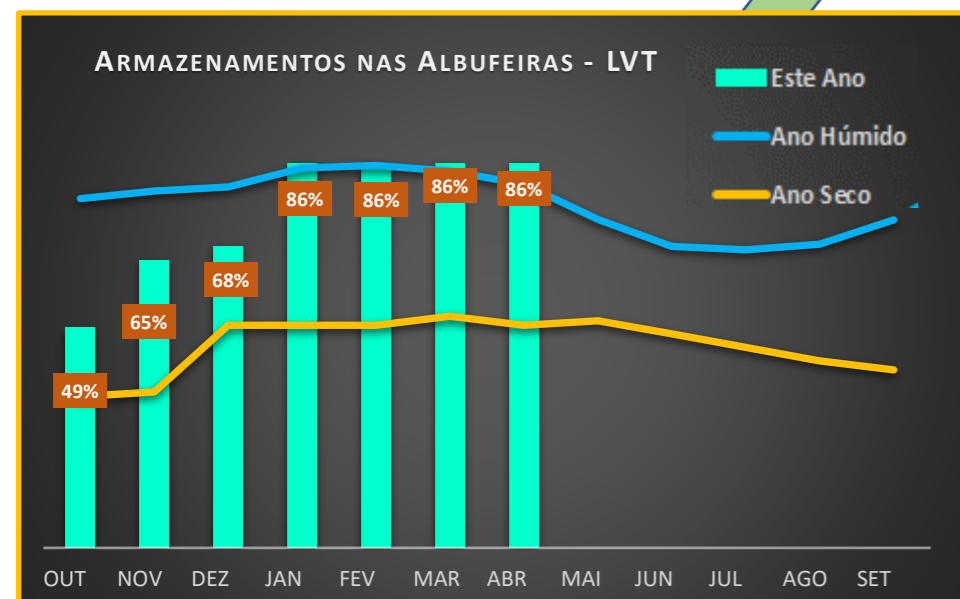

24-ABR-2026



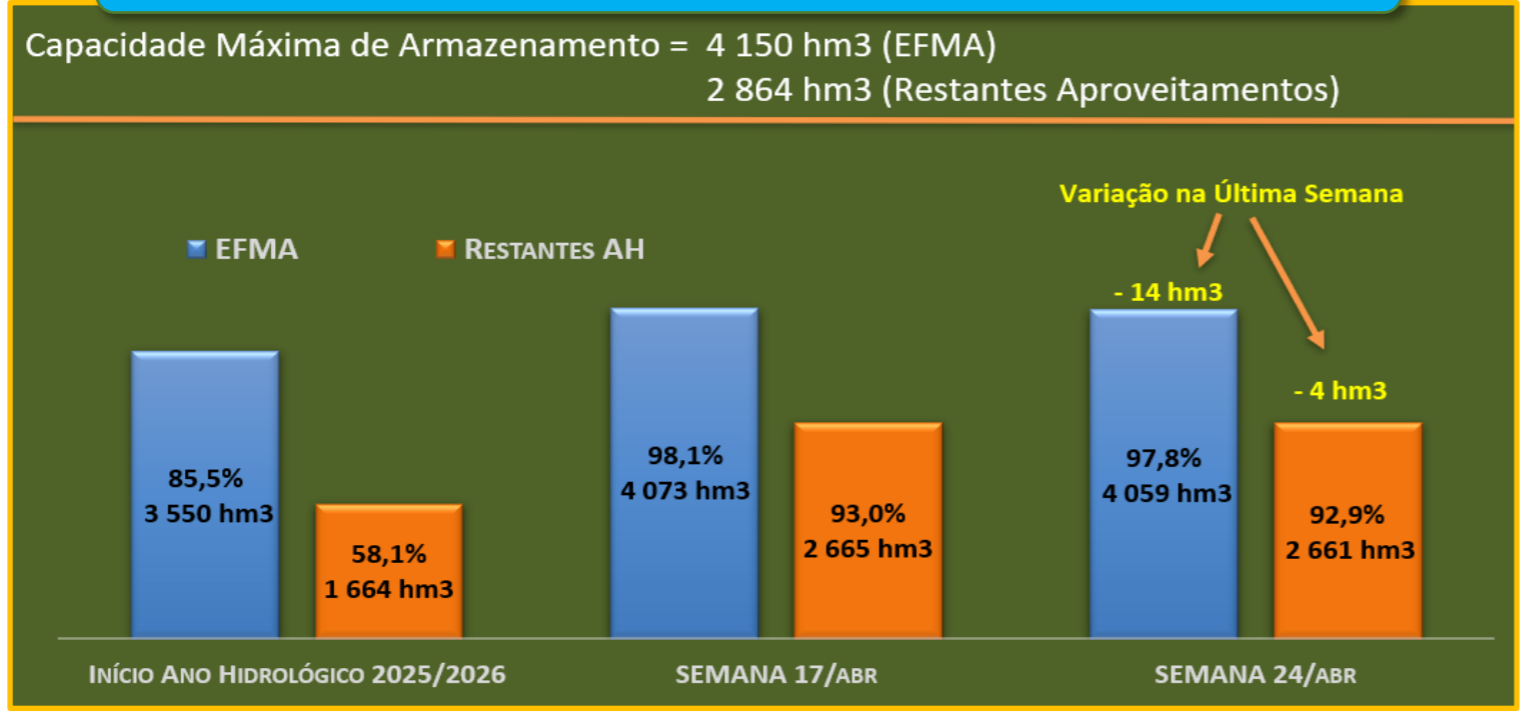
AGREGAÇÃO POR REGIÕES

- Disponibilidade Hídrica Atual (%)
- Execução da Campanha de Rega (%)
- Estimativa de Execução no Fim da Campanha (%)

AGREGAÇÃO AO CONTINENTE



DISPONIBILIDADES HÍDRICAS NAS ALBUFEIRAS HIDROGRÁFICAS PORTUGUESAS



Nº de Origens Consideradas	Norte	Centro	LVT	Alentejo	Algarve	Total
	16	15	6	24	9	70